

Schools Value Added Information System

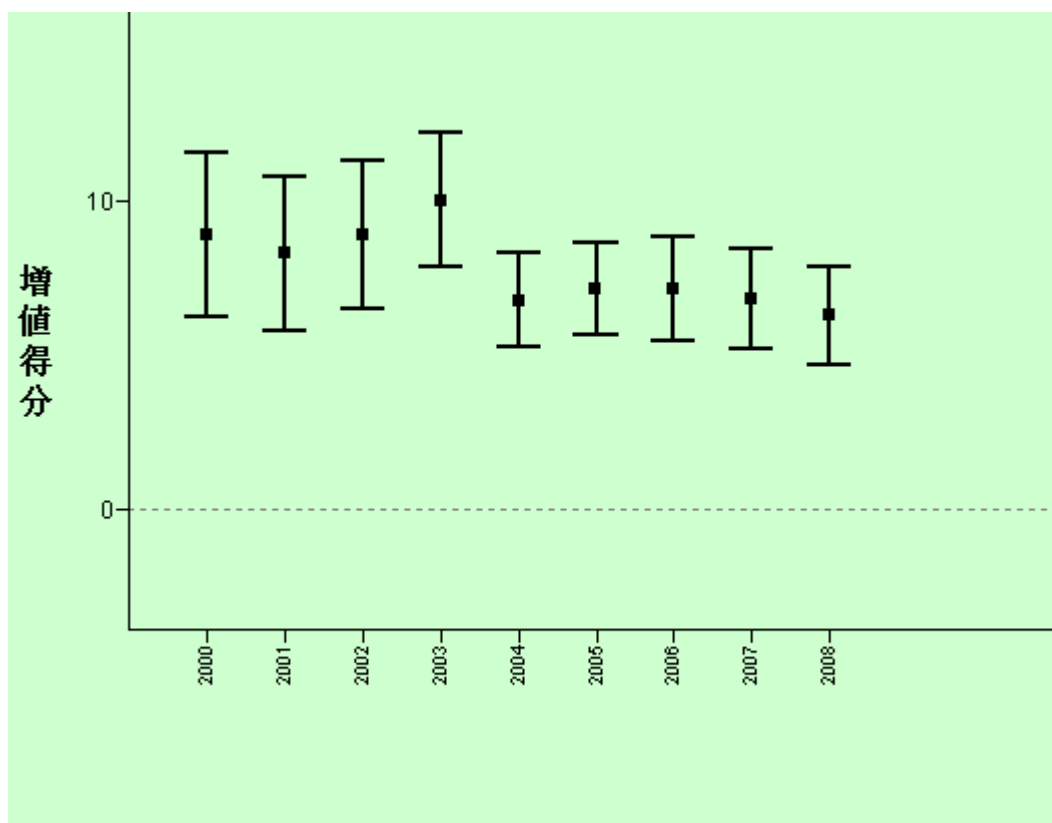
學年報告

學校名稱: 培僑中學

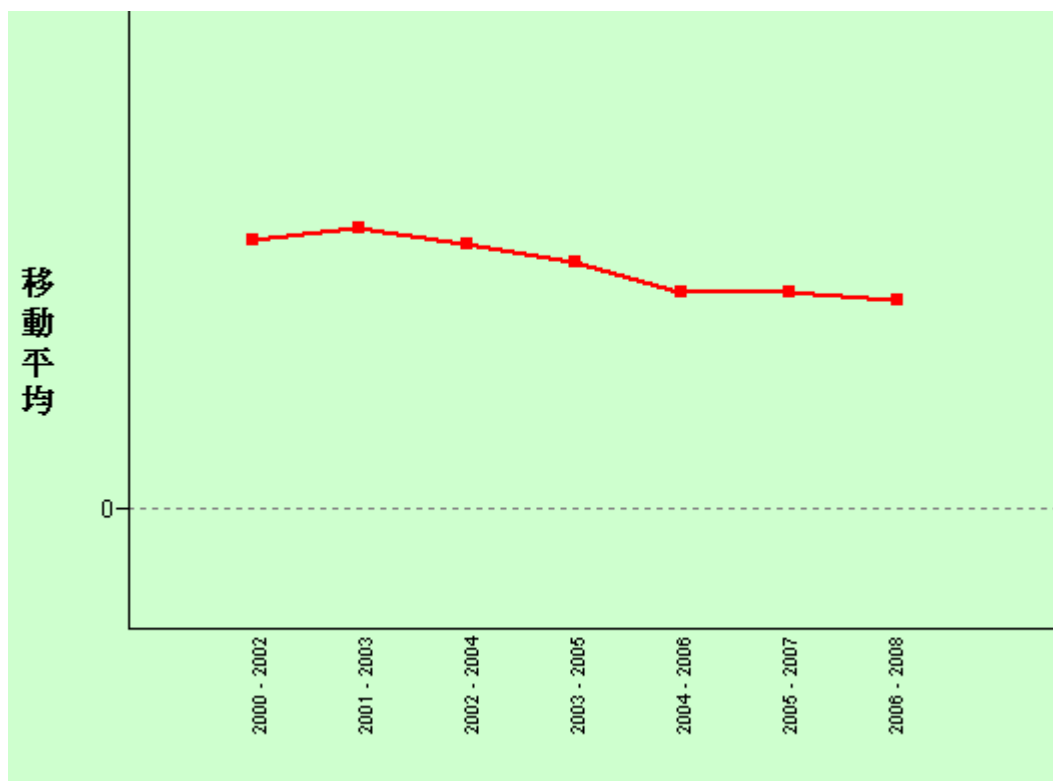
日期: 2008年10月8日

群組: 中一至中五

科目: 最佳六科



年份	增值			九位數
	低	估計值	高	
2000	6.18	8.85	11.52	9
2001	5.79	8.29	10.78	9
2002	6.46	8.86	11.26	9
2003	7.83	10	12.17	9
2004	5.22	6.76	8.3	9
2005	5.62	7.13	8.64	9
2006	5.46	7.14	8.81	9
2007	5.15	6.79	8.43	9
2008	4.64	6.25	7.86	9



年份	移動平均
2000-2002	8.66
2001-2003	9.05
2002-2004	8.54
2003-2005	7.96
2004-2006	7.01
2005-2007	7.02
2006-2008	6.73

Schools Value Added Information System

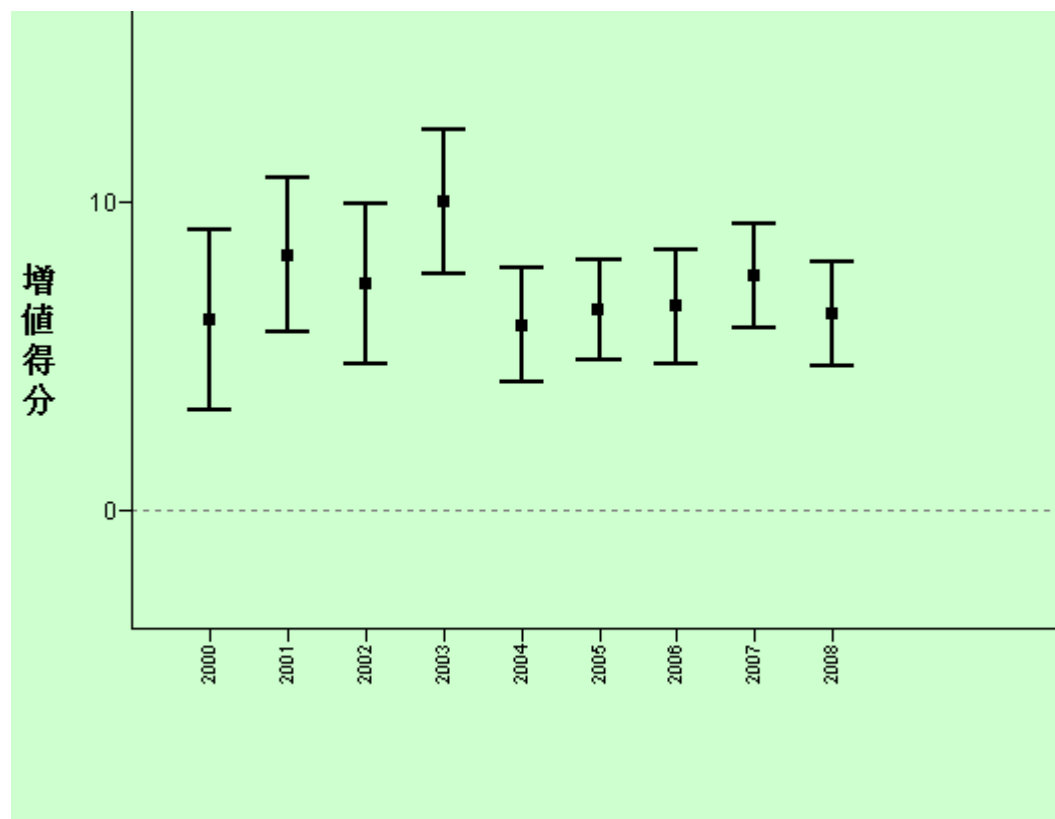
學年報告

學校名稱: 培僑中學

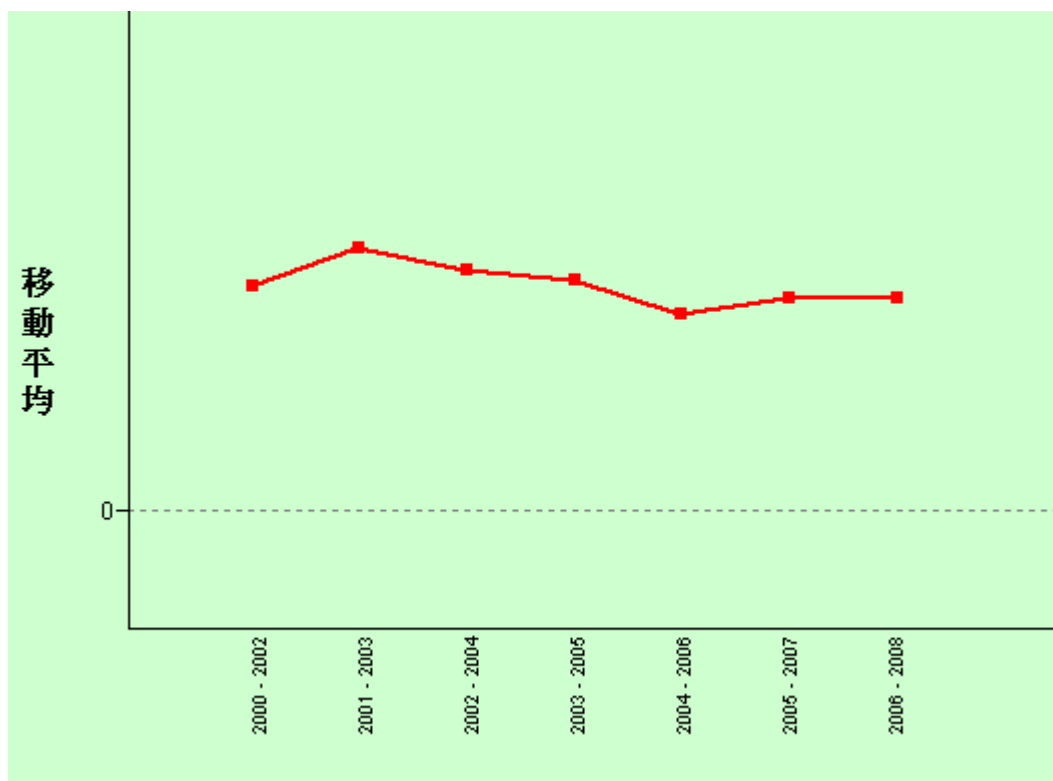
日期: 2008年10月8日

群組: 中一至中五

科目: 主要三科



年份	增值			九位數
	低	估計值	高	
2000	3.28	6.18	9.08	9
2001	5.81	8.28	10.76	9
2002	4.74	7.33	9.91	9
2003	7.64	10	12.36	9
2004	4.14	5.99	7.84	9
2005	4.86	6.48	8.11	9
2006	4.78	6.63	8.48	9
2007	5.92	7.6	9.29	9
2008	4.71	6.37	8.03	9



年份	移動平均
2000-2002	7.26
2001-2003	8.54
2002-2004	7.77
2003-2005	7.49
2004-2006	6.37
2005-2007	6.90
2006-2008	6.87